MORELOS
LA TIERRA QUE NOS UNE
GOBIERNO DEL ESTADO
2024 – 2030

Panorama Epidemiológico de Lepra 2026.

3er Trimestre
Sistema de Vigilancia Epidemiológica de Lepra

Panorama Epidemiológico Américas, 2024* y 2025 **.

México ocupa el lugar 47° a Nivel Mundial *

Nuevos casos

- **Global 172,717***

Américas 23,593* (13.65%)

- **Brasil 22,901** (93.7%)**

País	Casos
Brasil	22,901**
Venezuela	337**
Paraguay	272**
Colombia	237**
Argentina	134**
Cuba	124**
México	88**

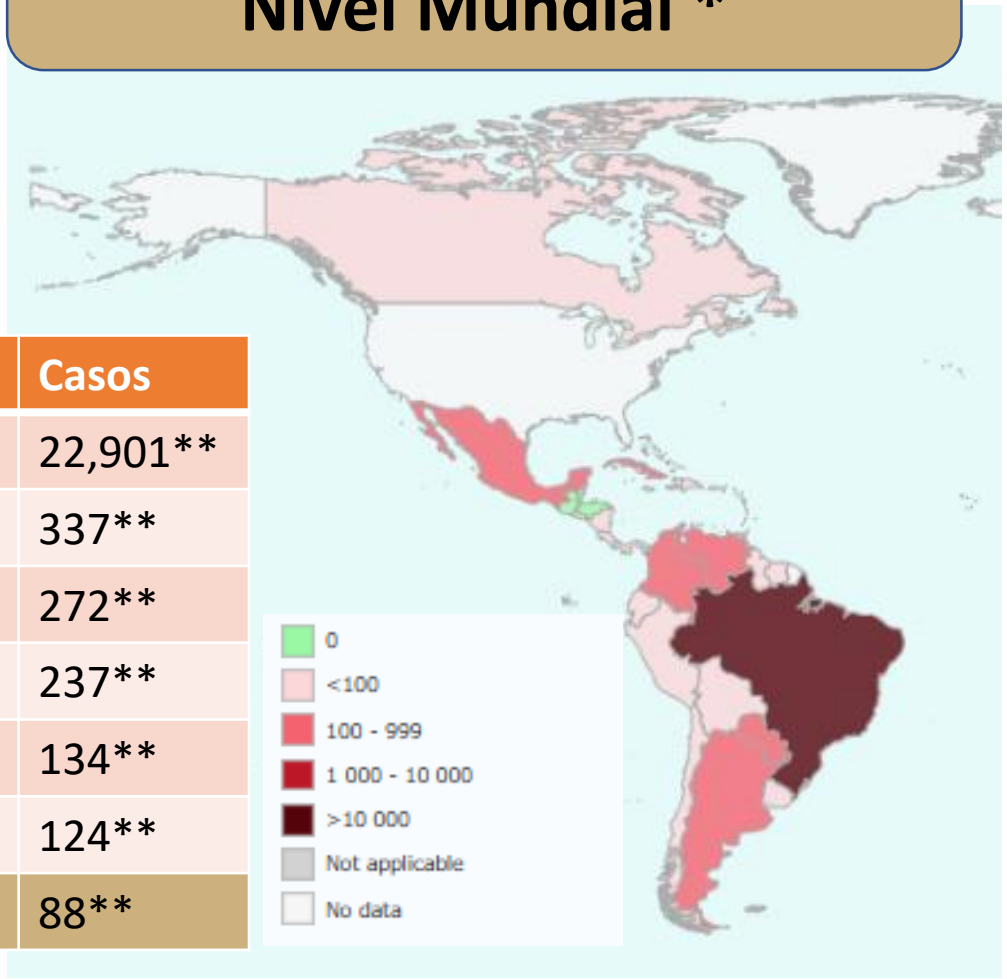

PANORAMA EPIDEMIOLOGICO DE LEPRA SE 36 DE LEPRA 2026 NACIONAL

Subdirección de Sistemas Especiales de Vigilancia Epidemiológica

Casos Nuevos e Incidencia de Lepra México, 2000-2026*.

Salud
Secretaría de Salud

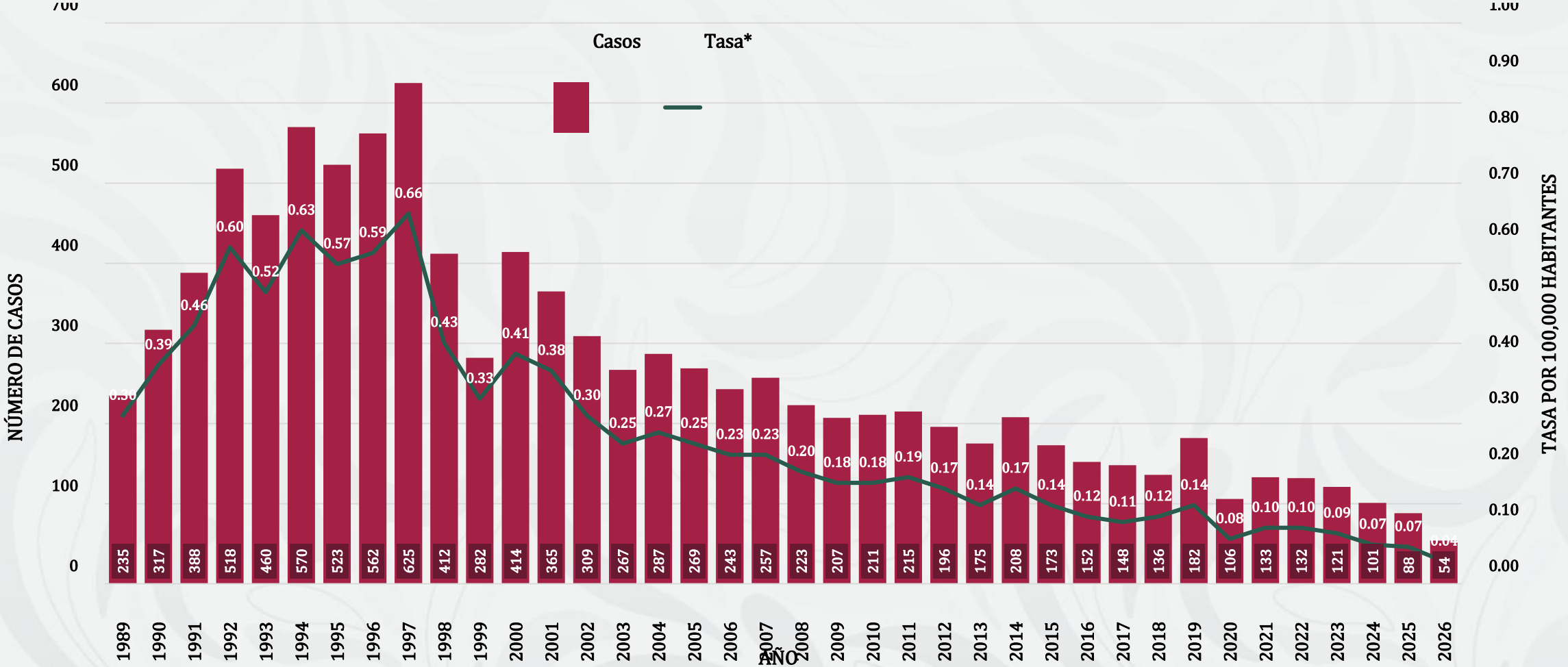



2026 año de Margarita Maza

Fuente: SINAVE/DGE/SALUD/Sistema Especial de Vigilancia Epidemiológica de LEPRA con Información a la semana epidemiológica número 36 de 2026.

Incidencia de Lepra por Entidad Federativa. México, 2026*.

CLAVE	ESTADO	CASOS	TASA**
1	Aguascalientes	0	0.000
2	Baja California	2	0.005
3	Baja California Sur	0	0.000
4	Campeche	0	0.000
5	Coahuila	0	0.000
6	Colima	5	0.065
7	Chiapas	5	0.008
8	Chihuahua	0	0.000
9	Ciudad de México	1	0.001
10	Durango	0	0.000
11	Guanajuato	3	0.005
12	Guerrero	8	0.022
13	Hidalgo	0	0.000
14	Jalisco	1	0.001
15	México	0	0.000
16	Michoacán	4	0.008
17	Morelos	2	0.010
18	Nayarit	2	0.015
19	Nuevo León	3	0.005
20	Oaxaca	3	0.007
21	Puebla	2	0.003
22	Querétaro	0	0.000
23	Quintana Roo	5	0.023
24	San Luis Potosí	0	0.000
25	Sinaloa	5	0.016
26	Sonora	1	0.003
27	Tabasco	0	0.000
28	Tamaulipas	1	0.003
29	Tlaxcala	0	0.000
30	Veracruz	0	0.000
31	Yucatán	1	0.004
32	Zacatecas	0	0.000
36	TOTAL	54	0.004



	Tasa**
	≥ 0.051
	0.01 a 0.05

Tasa ≥ 0.051 indicador de **NO** eliminación.

**Tasa por 10 mil habitantes

Fuente: SINAVE/DGE/SALUD/Sistema Especial de Vigilancia Epidemiológica de LEPRA con *Información a la semana epidemiológica número 36 de 2026.

Casos Nuevos de Lepra por edad y sexo. México, 2026*.

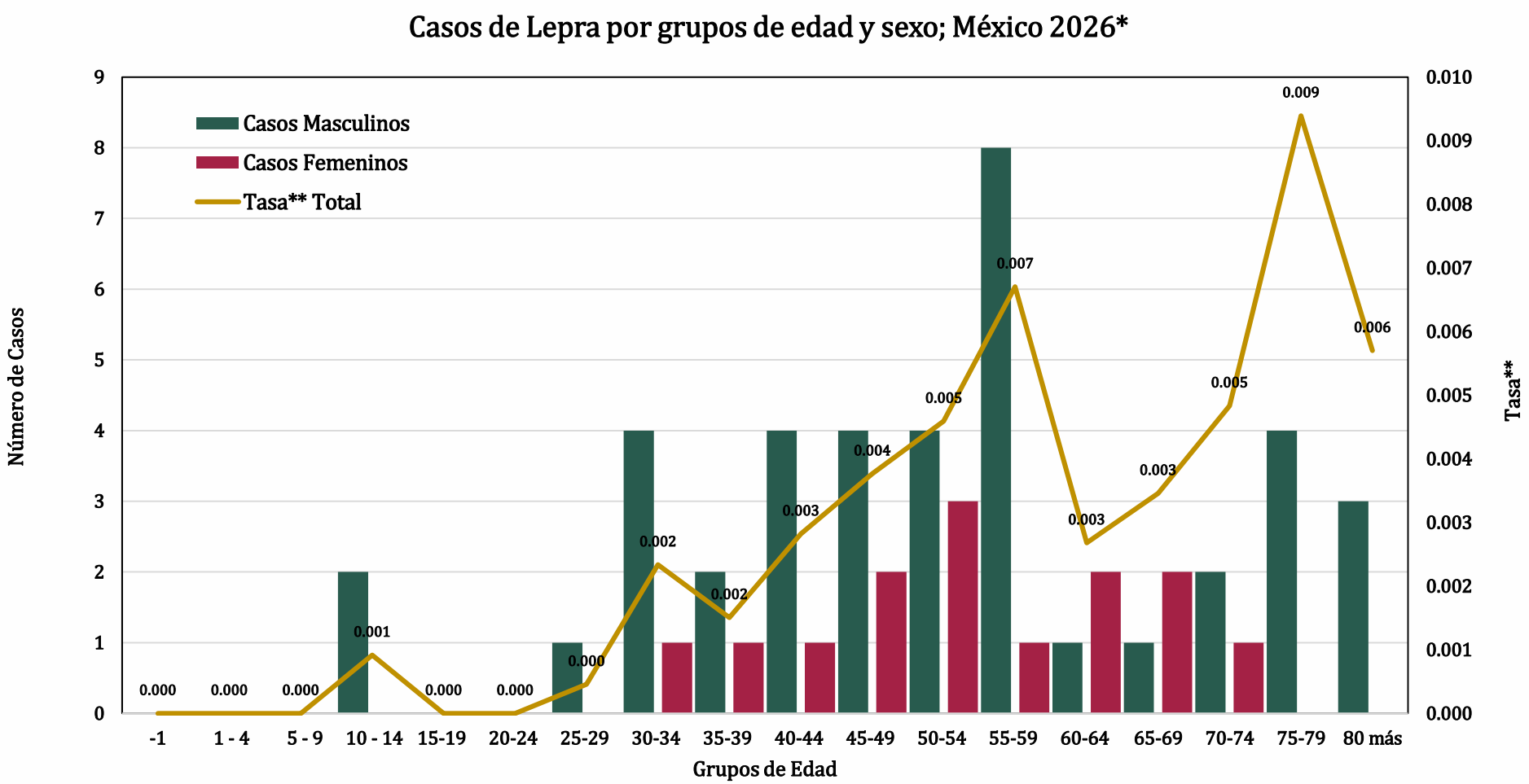

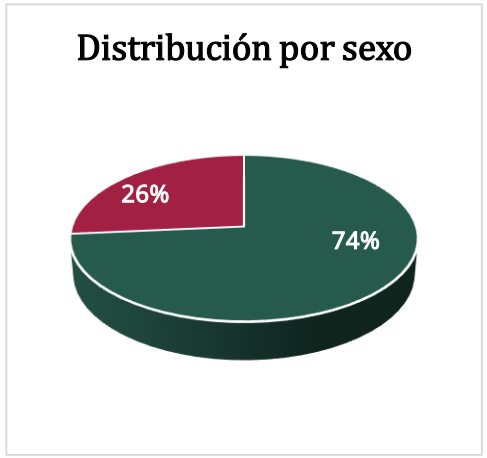

**Tasa por 10 mil habitantes

Fuente: SINAVE/DGE/SALUD/Sistema Especial de Vigilancia Epidemiológica de LEPRA con Información a la semana epidemiológica número 36 de 2026.

SALUD
SECRETARÍA DE SALUD

SERVICIOS
DE SALUD

MORELOS
LA TIERRA QUE NOS UNE

Panorama Epidemiológico del Estado de Morelos

Sistema de Vigilancia Epidemiológica de Lepra

Casos confirmados Histórico Morelos SE 39 2026.

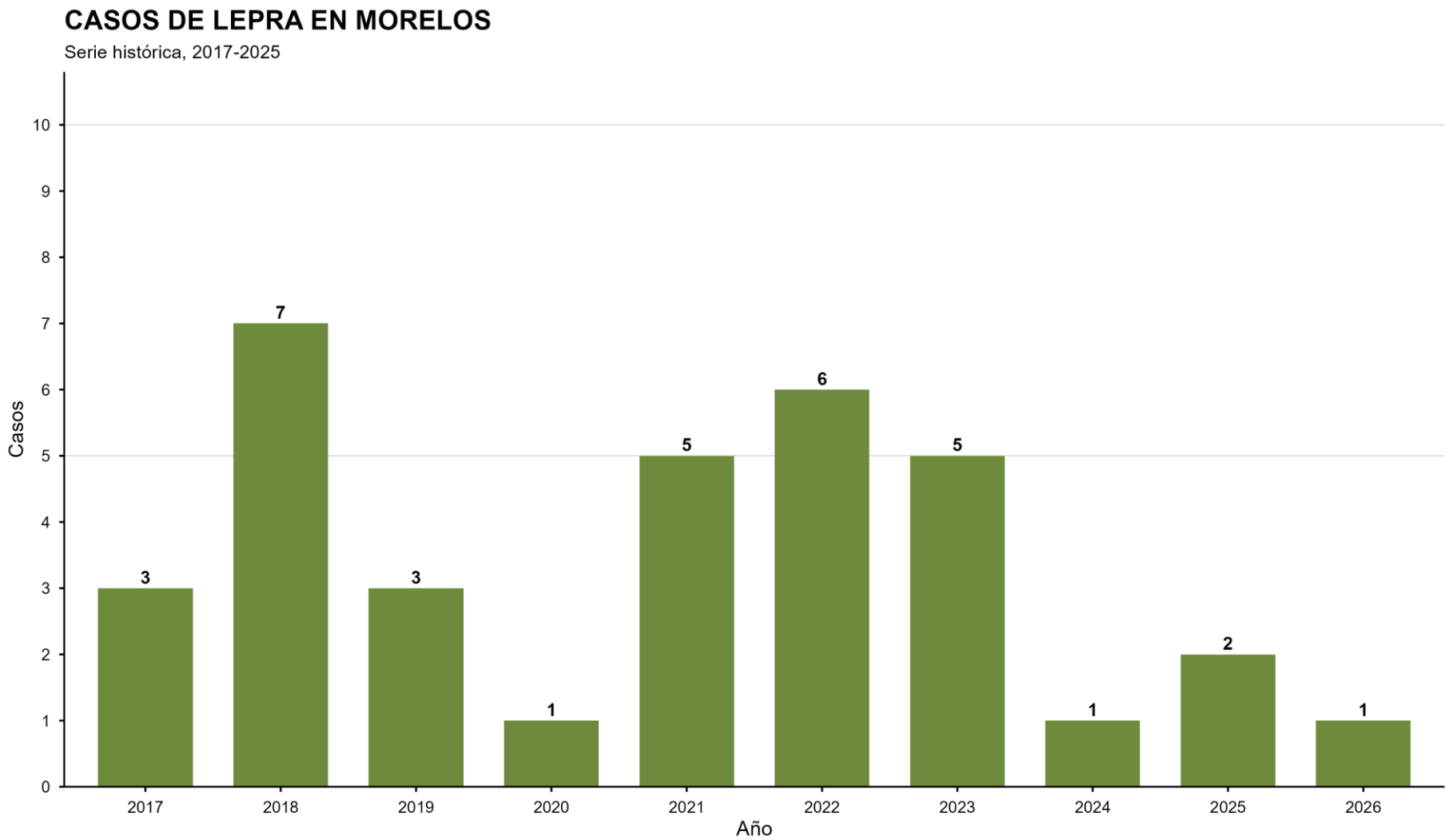

Fuente: Sistema Especial de Vigilancia Epidemiológica de LEPRA con Información a la semana epidemiológica número 39 de 2026.

CASOS DE LEPRA EN MORELOS

Serie histórica, 2017-2025

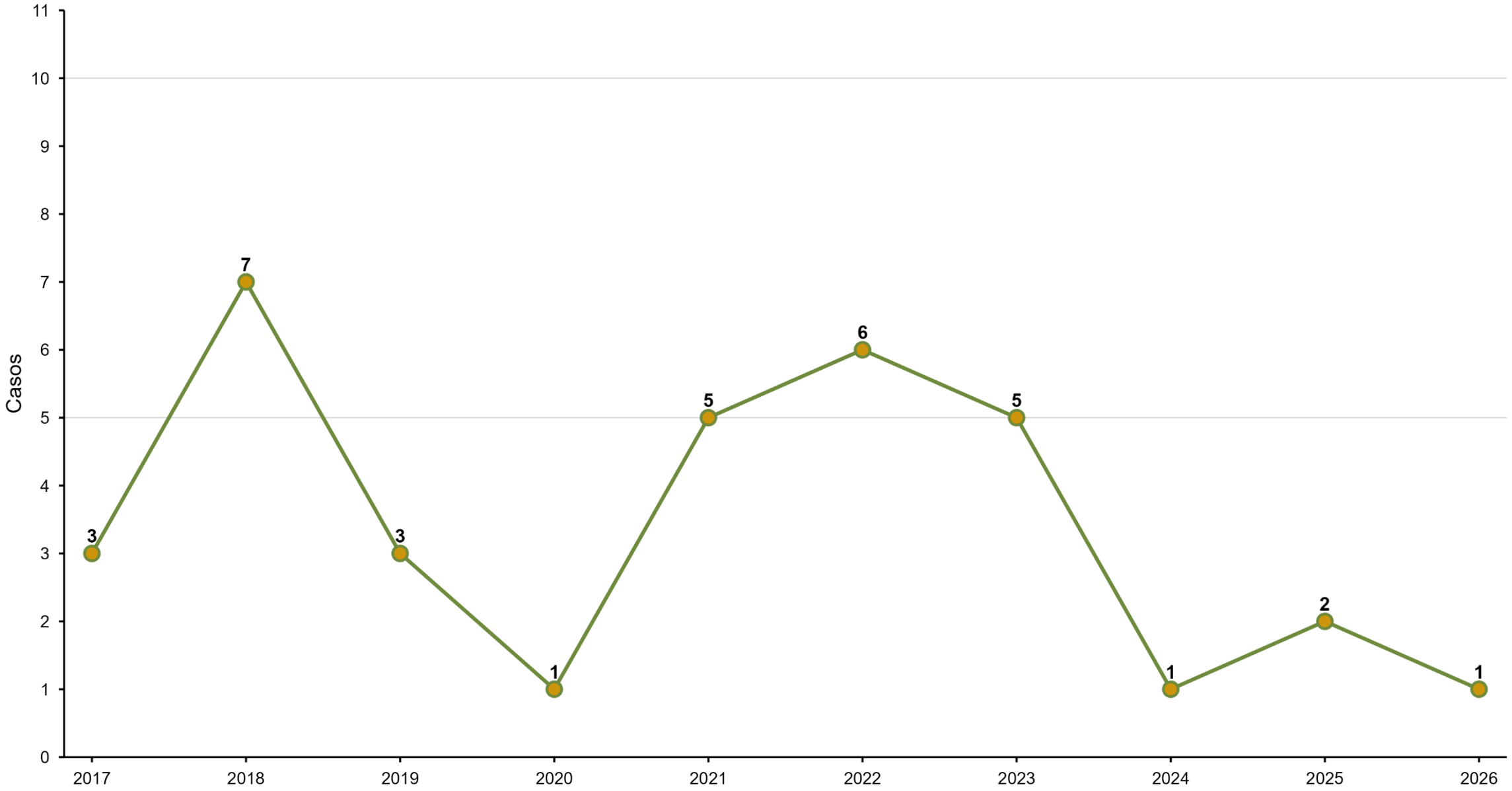

Fuente: Sistema Especial de Vigilancia Epidemiológica de LEPRA con Información a la semana epidemiológica número 39 de 2026.

Distribución por grupo de edad Morelos SE39 2026

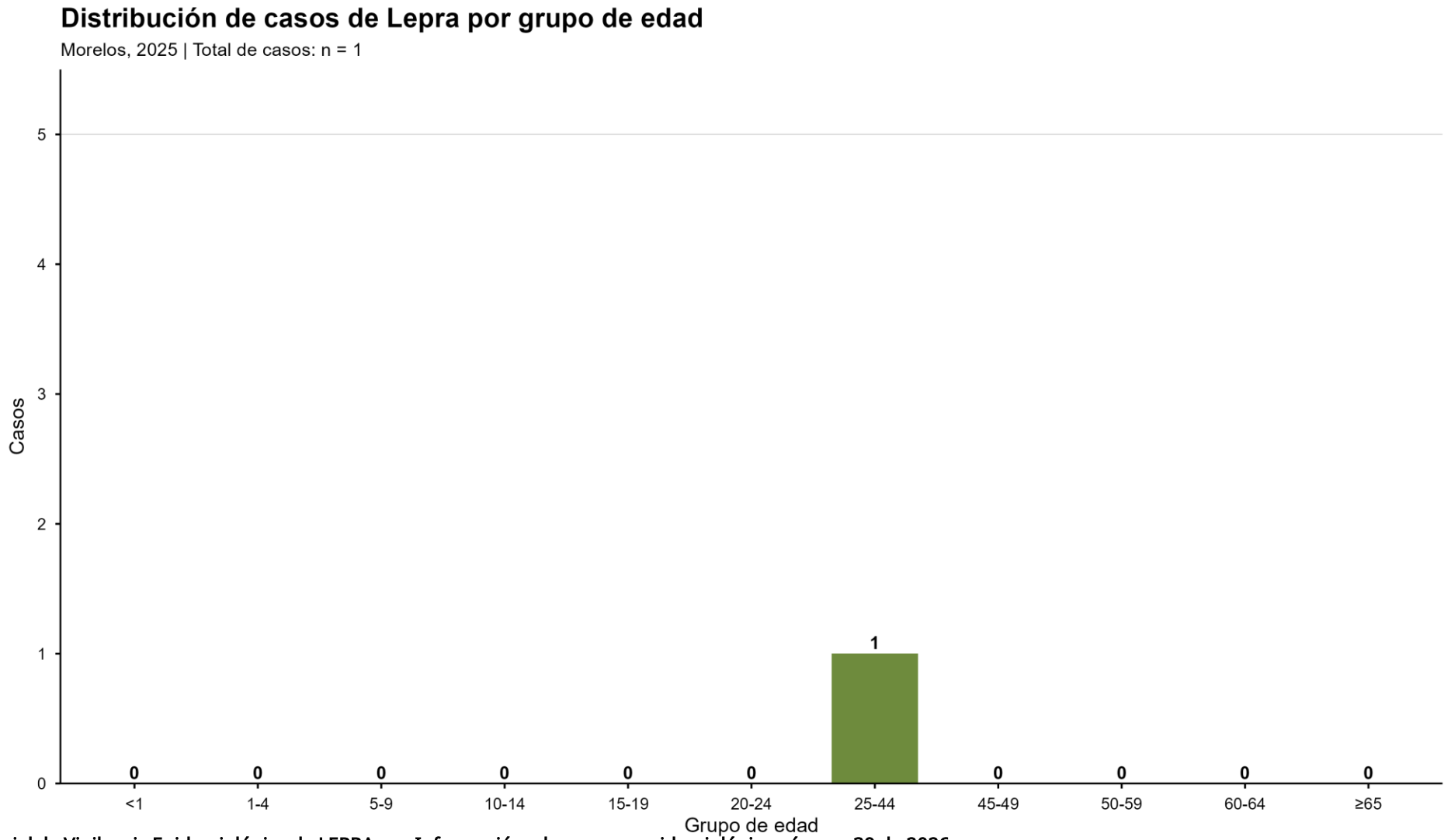

Fuente: Sistema Especial de Vigilancia Epidemiológica de LEPRA con Información a la semana epidemiológica número 39 de 2026.

Distribución por sexo Morelos SE 39 2026.

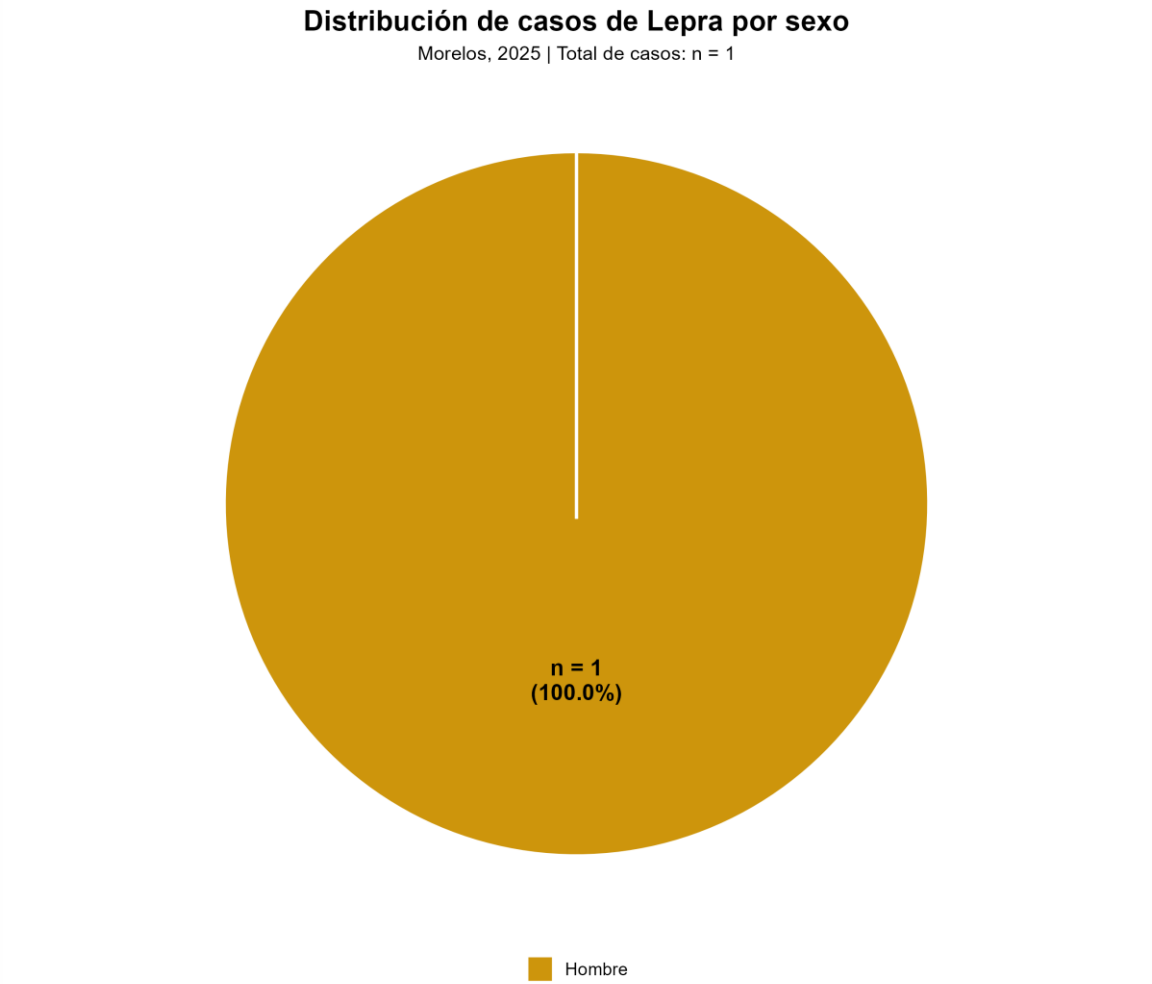

Fuente: Sistema Especial de Vigilancia Epidemiológica de LEPRA con Información a la semana epidemiológica número 39 de 2026.

Distribución por Clasificación Morelos SE 39 2026

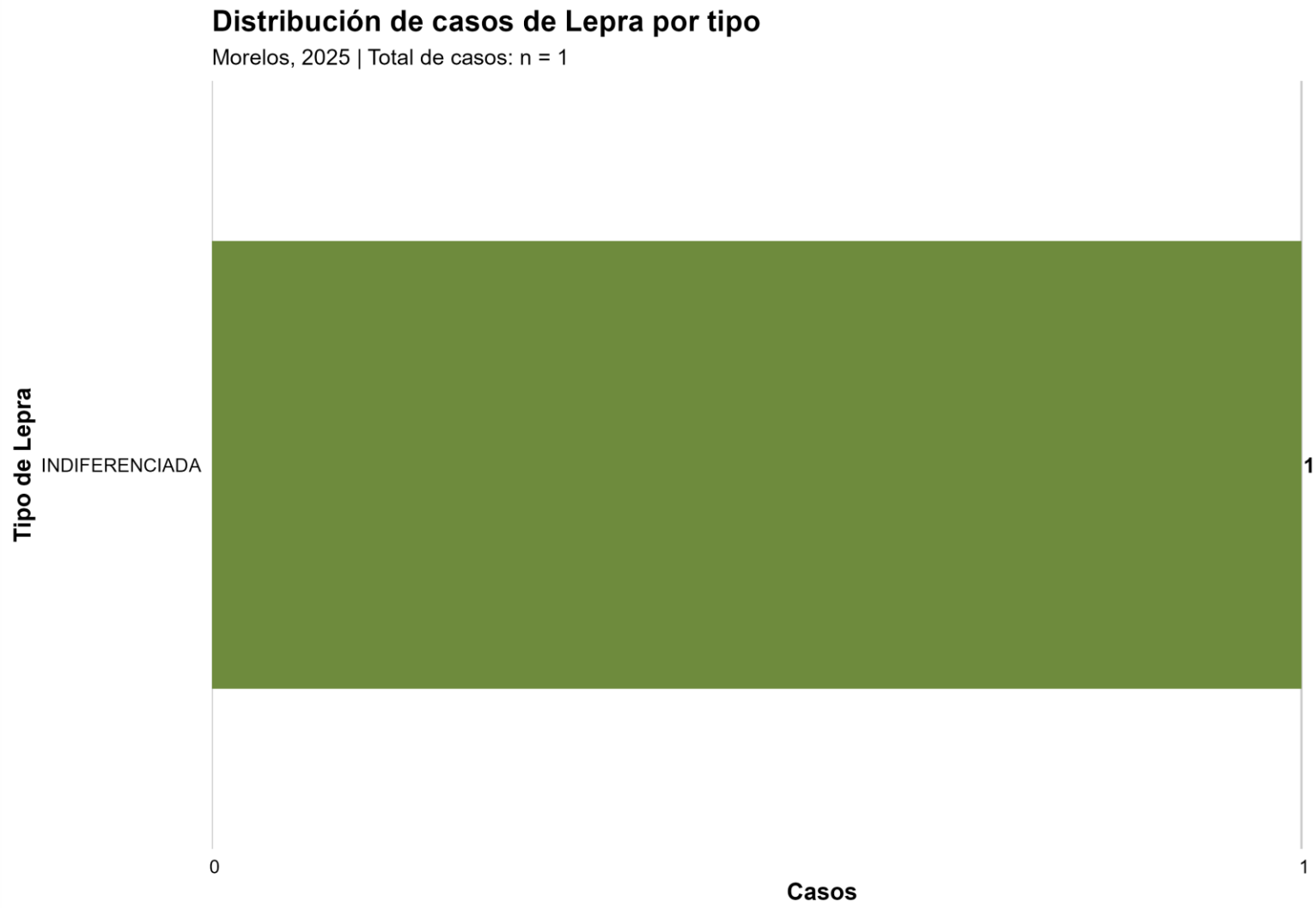

Fuente: Sistema Especial de Vigilancia Epidemiológica de LEPRA con Información a la semana epidemiológica número 39 de 2026.

Distribución por Municipio de residencia Morelos SE 39 2026.

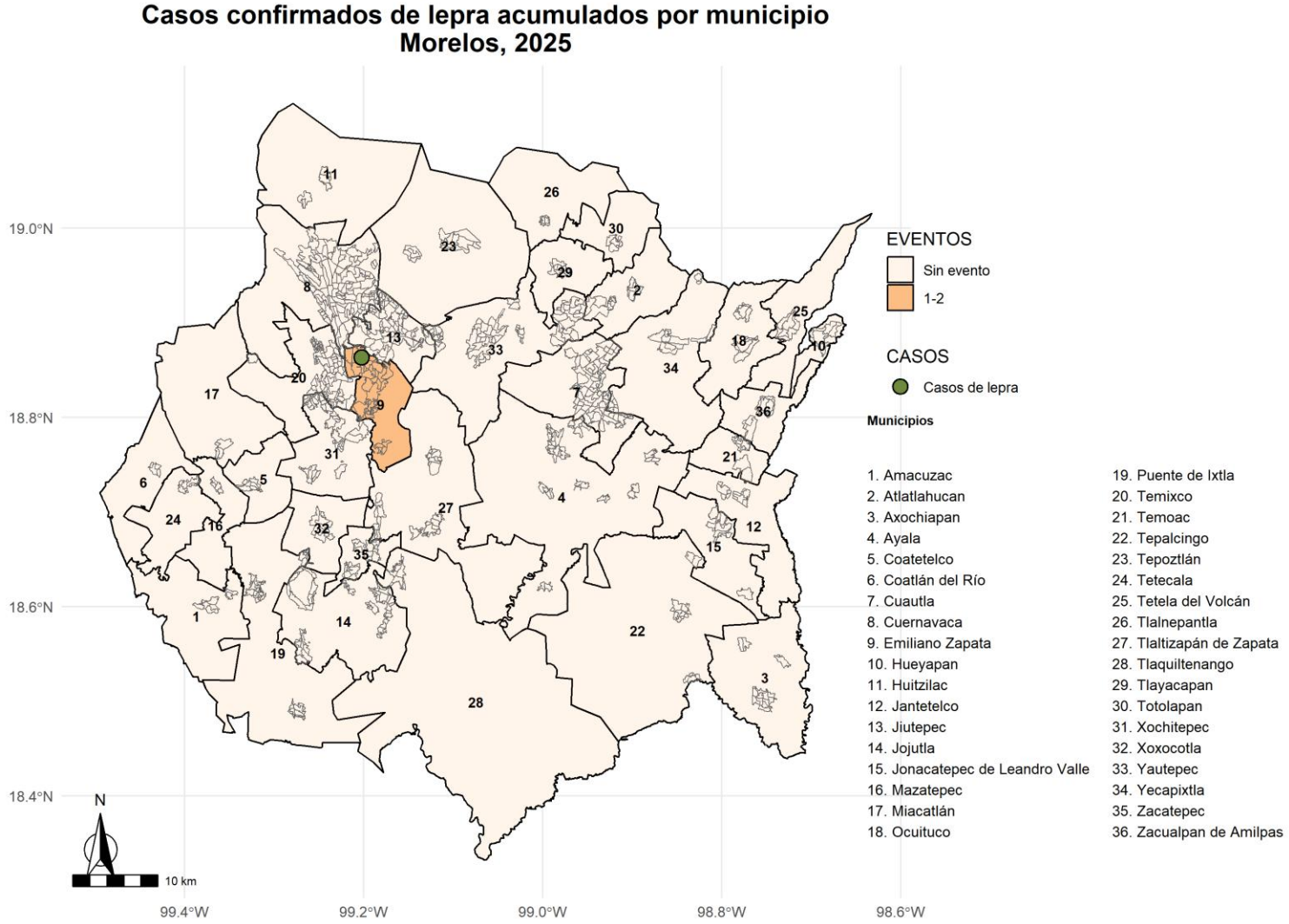

Fuente: Sistema Especial de Vigilancia Epidemiológica de LEPRA con Información a la semana epidemiológica número 39 de 2026.

MORELOS

LA TIERRA QUE NOS UNE

GOBIERNO DEL ESTADO

2024 – 2030